

Conferencia de Resultados de 4T19



PROTEAK
WE MAKE FORESTRY MATTER

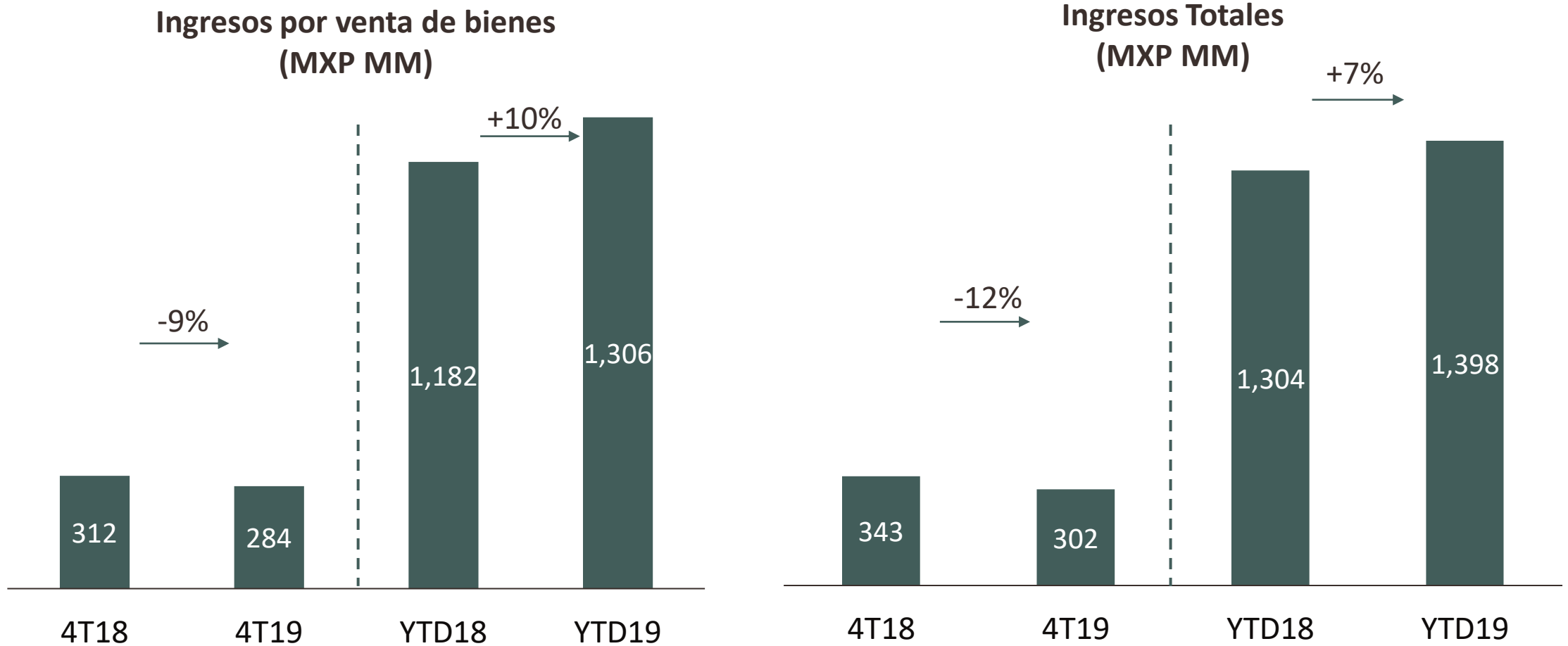
Información sobre estimaciones y riesgos asociados

La información que se presenta en este comunicado contiene ciertas declaraciones acerca del futuro e información relativa a Proteak Uno S.A.B. de C.V. y subsidiarias (en conjunto “Proteak” o la “Compañía”) las cuales están basadas en el entendimiento de sus administradores, así como en supuestos e información actualmente disponible para la Compañía. Tales declaraciones reflejan la visión actual de Proteak sobre eventos futuros y están sujetas a ciertos riesgos, factores inciertos y presunciones. Muchos factores podrían causar que los resultados, desempeño, o logros actuales de la Compañía sean materialmente diferentes con respecto a cualquier resultado futuro, desempeño o logro de Proteak que pudiera ser incluida, en forma expresa o implícita dentro de dichas declaraciones acerca del futuro, incluyendo, entre otros: cambios en las condiciones generales económicas y/o políticas, cambios gubernamentales y comerciales a nivel global y en los países en los que la Compañía hace negocios, cambios en las tasas de interés y de inflación, volatilidad cambiaria, cambios en la demanda y regulación de los productos comercializados por la Compañía, cambios en el precio de materias primas y otros insumos, cambios en la estrategia de negocios y varios otros factores. Si uno o más de estos riesgos o factores inciertos se materializan, o si los supuestos utilizados resultan ser incorrectos, los resultados reales podrían variar materialmente de aquellos descritos en el presente como anticipados, creídos, estimados o esperados. Proteak no pretende y no asume ninguna obligación de actualizar estas declaraciones acerca del futuro.

Resultados sólidos al cierre de 2019 en la operación de tableros con un crecimiento significativo en productos de valor agregado; en Teca nos mantenemos con poca operación y con presión en precios de la madera de delgada (Raleos).

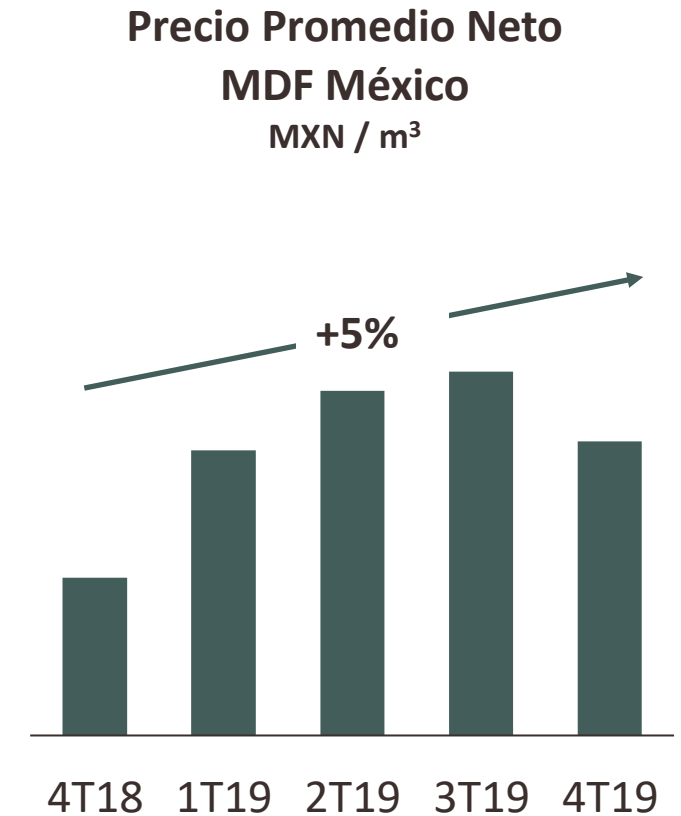
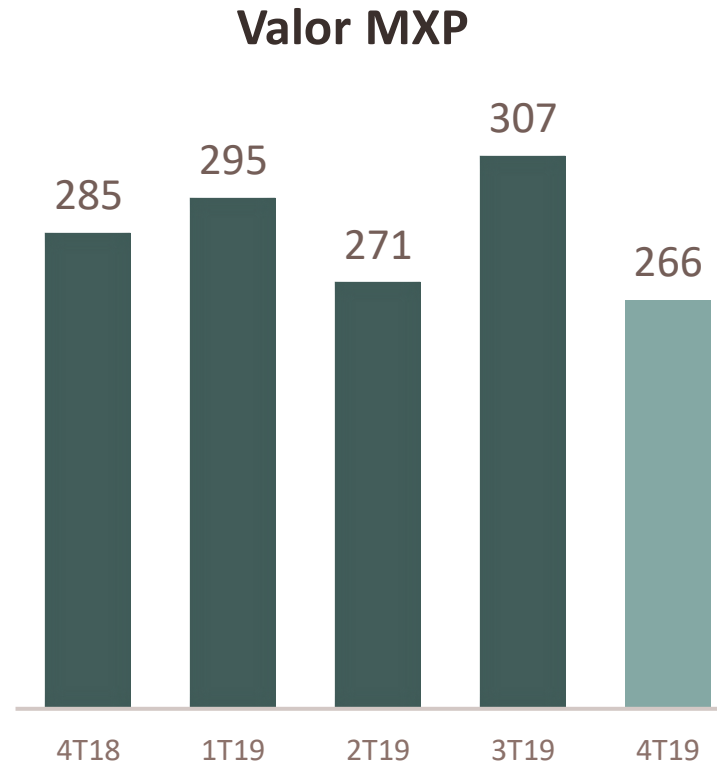
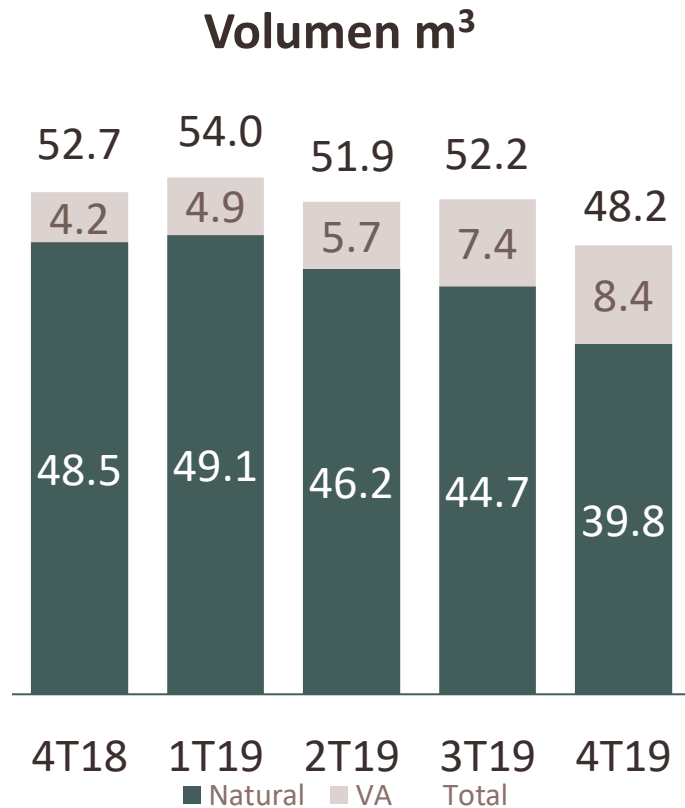
- EBITDA acumulado 2019 cerró en MXP \$118 MM vs MXP \$130 de 2018. Sin embargo, Tecnotabla crece su EBITDA en 150% pasando de MXP \$44 MM a MXP \$110 MM.
- El crecimiento de ingresos durante el 2019 en la unidad de Tableros fue de +9% vs 2018.
- Las ventas de valor agregado durante el 4T19 alcanzan el 17% de las ventas totales vs 9% en 4T18.
- Las ventas en USA durante el 4T19 disminuyen 4%, acorde con la estrategia por la baja en el FX.
- Durante el 2019 crece +8% el volumen de producción de tableros vs 2018
- En el 2019 se realizaron plantaciones de Eucalipto por 1,138 Has.
- Baja de precios en el mercado de MDF Natural. El tipo de cambio favorece crecimiento de importaciones de producto brasileño.
- Precios de Teca delgada, o de raleo, se mantienen presionados en el mercado internacional.

Proteak mantiene un sólido crecimiento acumulado



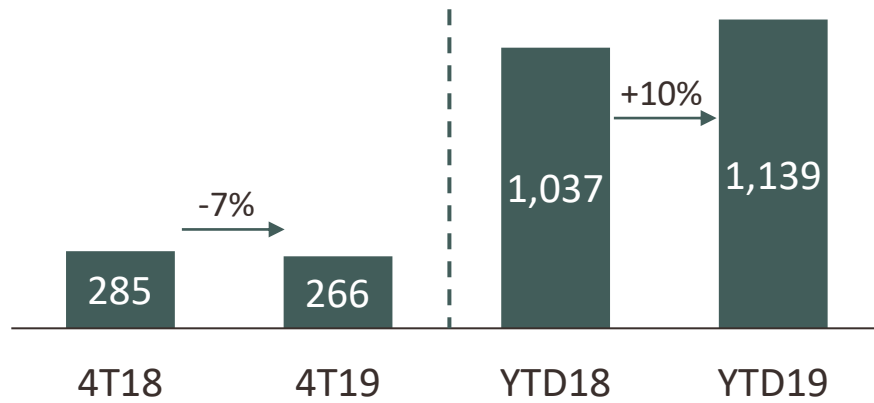
4T19 con récord histórico de ventas de productos de V.A., crecimiento total acumulado en 2019 del +77% vs 2018 en la misma familia de productos. Seguimos con presión en precios en el mercado de MDF Desnudo.

Ventas Trimestrales Tableros MDF Tecnotabla

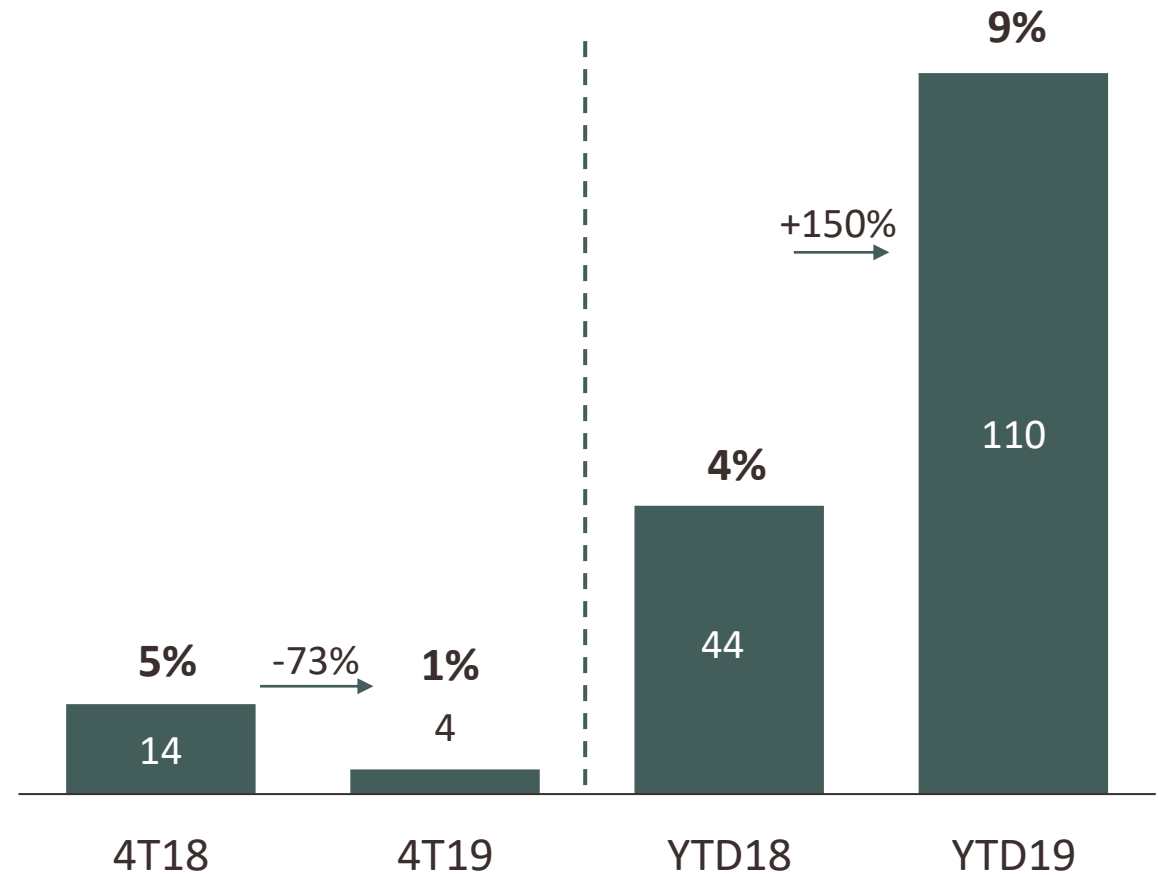


El negocio de tableros presenta mejoras significativas durante el 2019 en la generación de ingresos +10%, margen +61% y EBITDA +150% vs 2018.

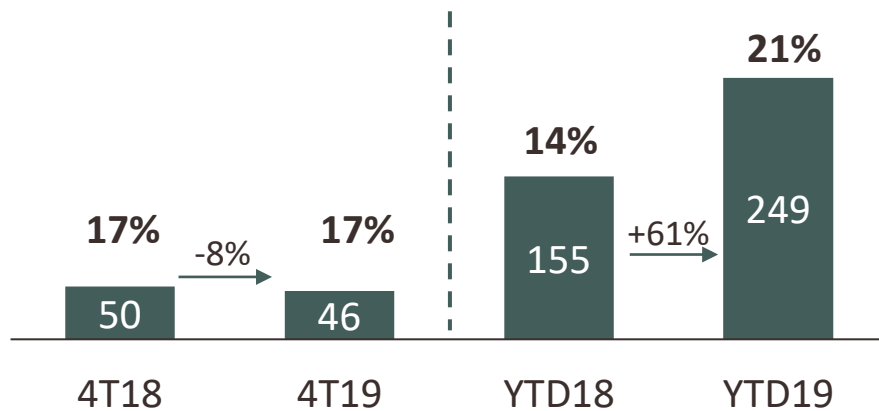
**Total Ingresos MDF
(MXP MM)**



**EBITDA MDF
(MXP MM; % Margen)**

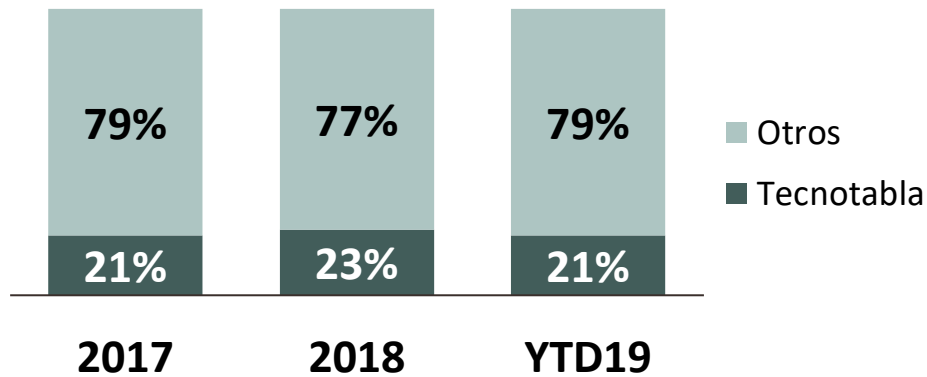


**Utilidad Bruta MDF
(MXP MM; % Margen)**



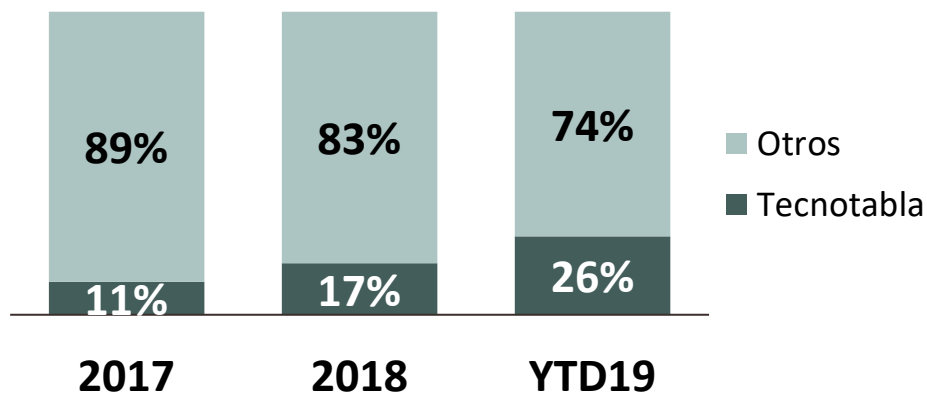
Alcanzamos un crecimiento de 9pp en la participación de mercado de productos de valor agregado, colocándonos en el 26% del mercado total.

Participación de Mercado Nacional
MDF Total



- El mercado de MDF crece un 6% durante el 2019 vs el año anterior. Los importadores ganan participación por las diferencias en tipo de cambio.

Participación de Mercado Nacional
MDF Valor Agregado

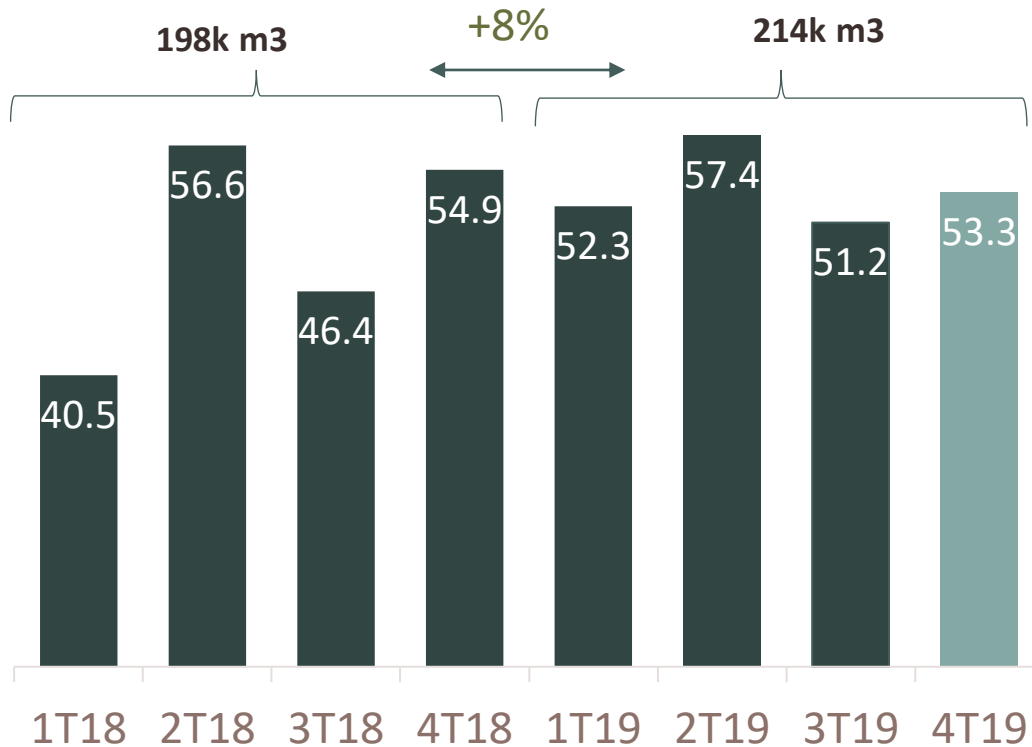


- A pesar del incremento de PDM de Brasil en el MDF Natural, en 2019 incrementamos la participación en V.A. llegando a una PDM de 26% ganándole cuota a la competencia.

Cerramos el año con una producción neta de 214k m³, que representa un crecimiento del +8% vs 2018.

Producción neta de Tableros

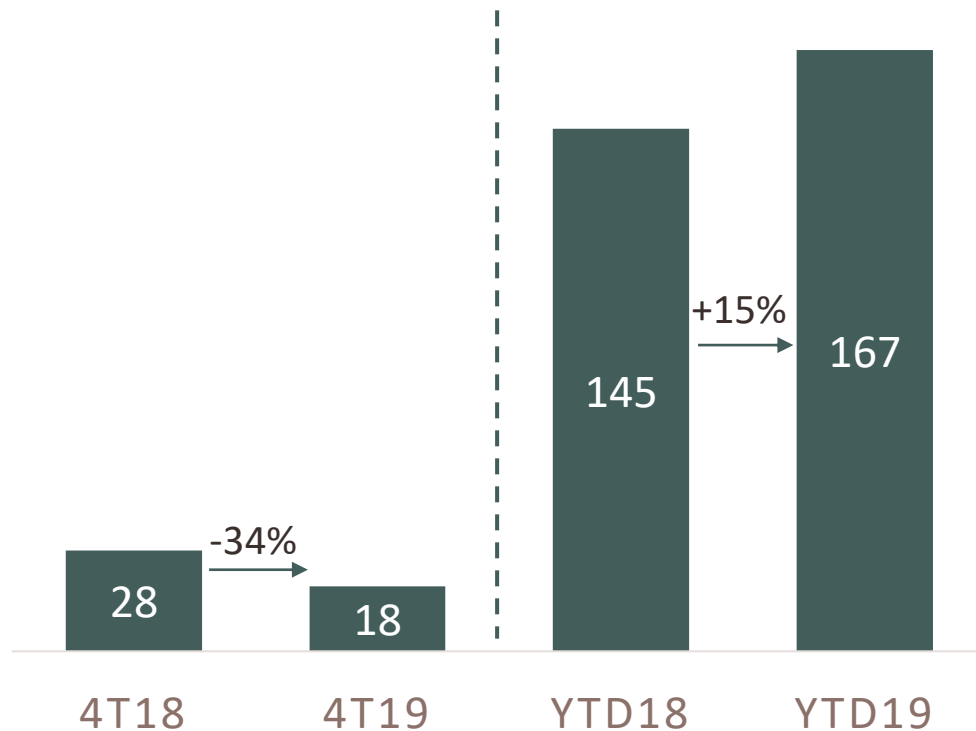
('000 m³)



- Se mantiene el factor de calidad en 98%.
- OEE mejora 4pp vs 3T19 y 1pp vs 4T18.

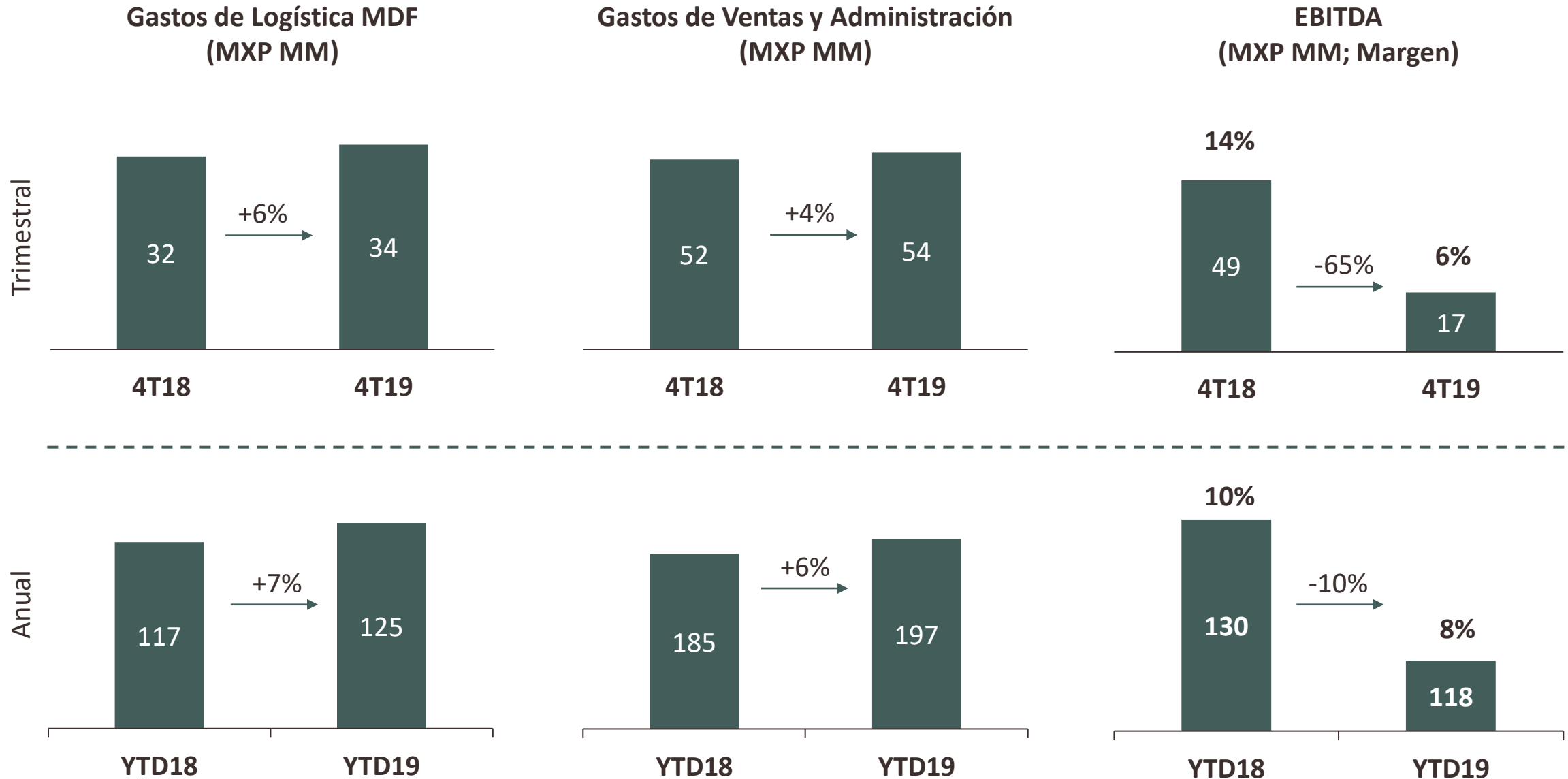
El crecimiento de los ingresos acumulados de la unidad de negocio Teca es de un 15% vs el año anterior, sin embargo, el mercado internacional está presionando el precio, principalmente de la madera delgada.

Total Ingresos Unidad de Negocio Teca
(MXP MM)

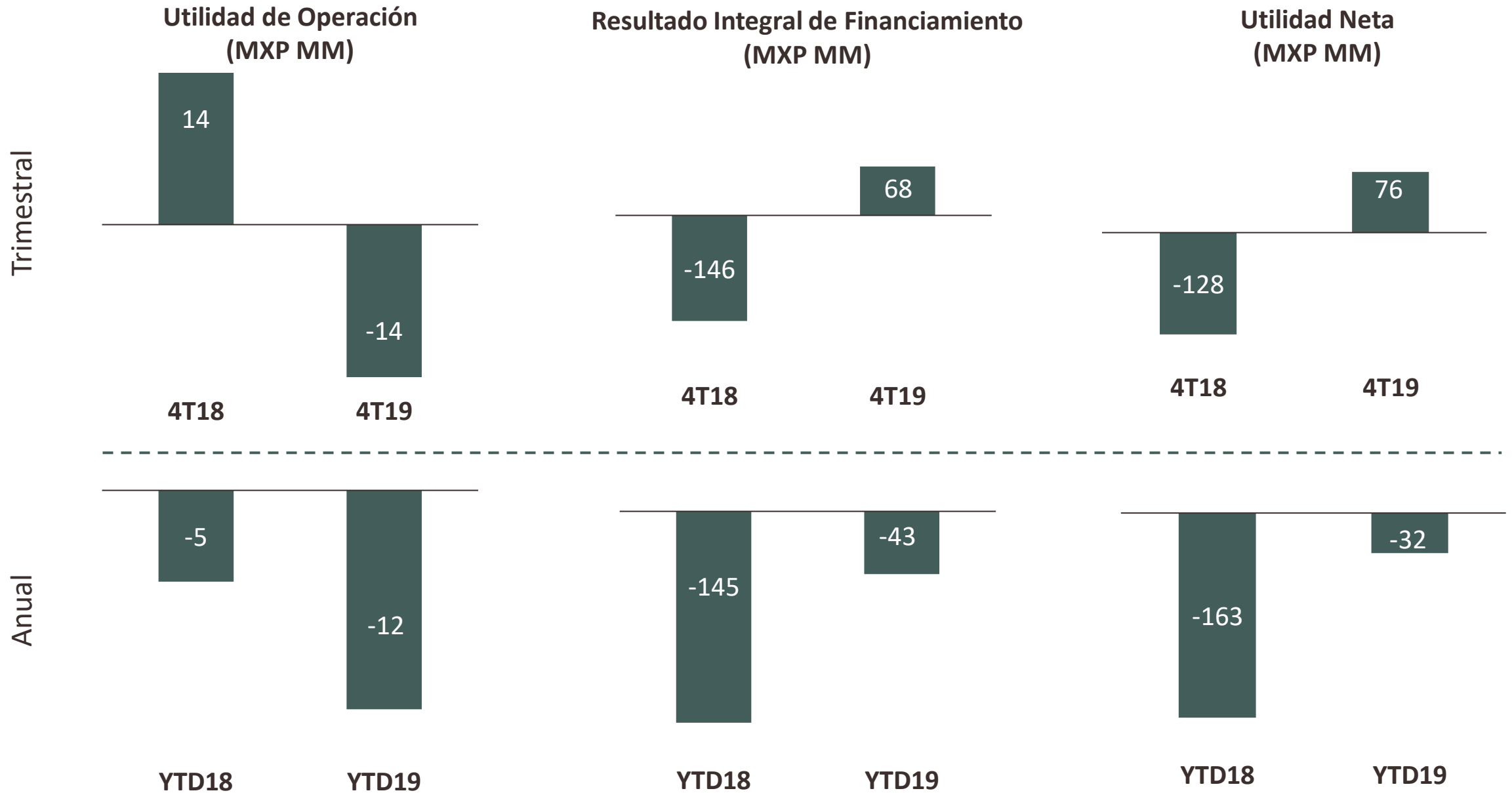


- Contamos con un portafolio de 7,500 has de Teca plantadas entre 2002 y 2015.
- La cosecha final se da entre los 18 y 22 años.
- Las ventas de Teca provienen principalmente de nuestras últimas plantaciones maduras en Costa Rica, México y ventas de productos de TeakHaus.
- Se han desarrollado nuevos productos de valor agregado de Teca para incrementar el valor futuro de nuestra madera delgada.

EBITDA de 8% sobre ventas en línea con lo esperado; EBITDA acumulado 2019 MXP \$118 MM. El resultado contra año anterior decrece derivado de la presión en los precios de la Teca de Costa Rica que, a pesar de haber comercializado poco volumen, afectó el resultado final.

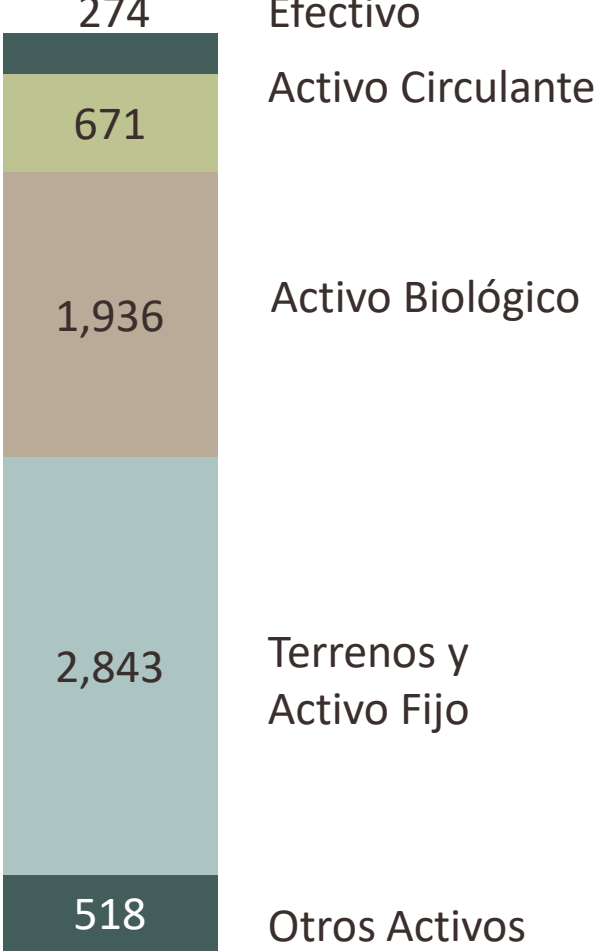


Mejora en un 80% de la Utilidad Neta del Ejercicio.



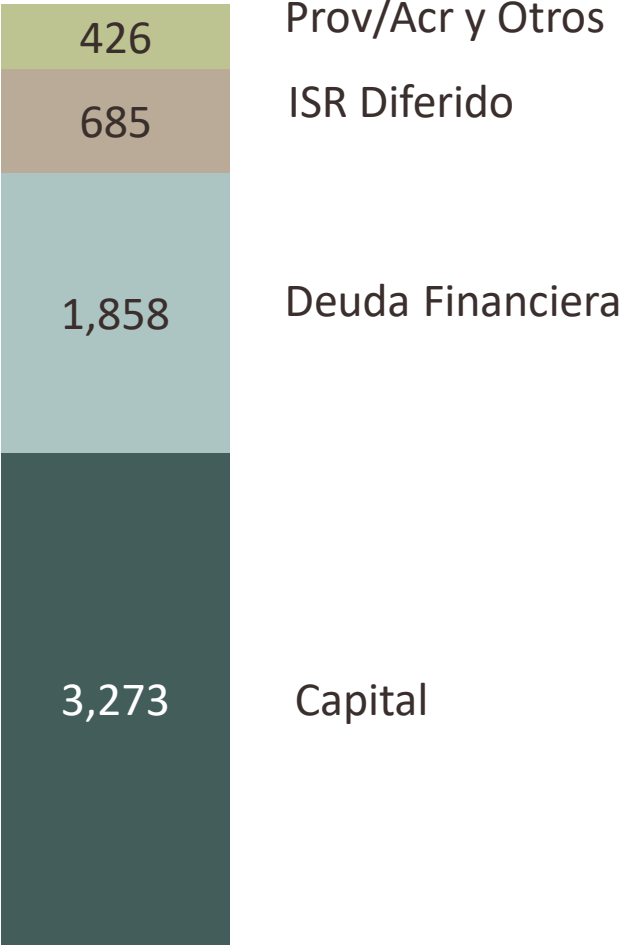
Balance General

A
C
T
I
V
O



\$6,242 MM

P
A
S
I
V
O



\$6,242 MM

- Razón de liquidez: 2.1
- LP a Capital: 1.0 a 1.3
- Pasivos a Capital: 1.0 a 1.1



Otros Asuntos

Q&A

