

Conferencia de Resultados 4T20



PROTEAK
WE MAKE FORESTRY MATTER

Información sobre estimaciones y riesgos asociados

La información que se presenta en este comunicado contiene ciertas declaraciones acerca del futuro e información relativa a Proteak Uno S.A.B. de C.V. y subsidiarias (en conjunto “Proteak” o la “Compañía”) las cuales están basadas en el entendimiento de sus administradores, así como en supuestos e información actualmente disponible para la Compañía. Tales declaraciones reflejan la visión actual de Proteak sobre eventos futuros y están sujetas a ciertos riesgos, factores inciertos y presunciones. Muchos factores podrían causar que los resultados, desempeño, o logros actuales de la Compañía sean materialmente diferentes con respecto a cualquier resultado futuro, desempeño o logro de Proteak que pudiera ser incluida, en forma expresa o implícita dentro de dichas declaraciones acerca del futuro, incluyendo, entre otros: cambios en las condiciones generales económicas y/o políticas, cambios gubernamentales y comerciales a nivel global y en los países en los que la Compañía hace negocios, cambios en las tasas de interés y de inflación, volatilidad cambiaria, cambios en la demanda y regulación de los productos comercializados por la Compañía, cambios en el precio de materias primas y otros insumos, cambios en la estrategia de negocios y varios otros factores. Si uno o más de estos riesgos o factores inciertos se materializan, o si los supuestos utilizados resultan ser incorrectos, los resultados reales podrían variar materialmente de aquellos descritos en el presente como anticipados, creídos, estimados o esperados. Proteak no pretende y no asume ninguna obligación de actualizar estas declaraciones acerca del futuro.



Resumen de resultados 4T 2020

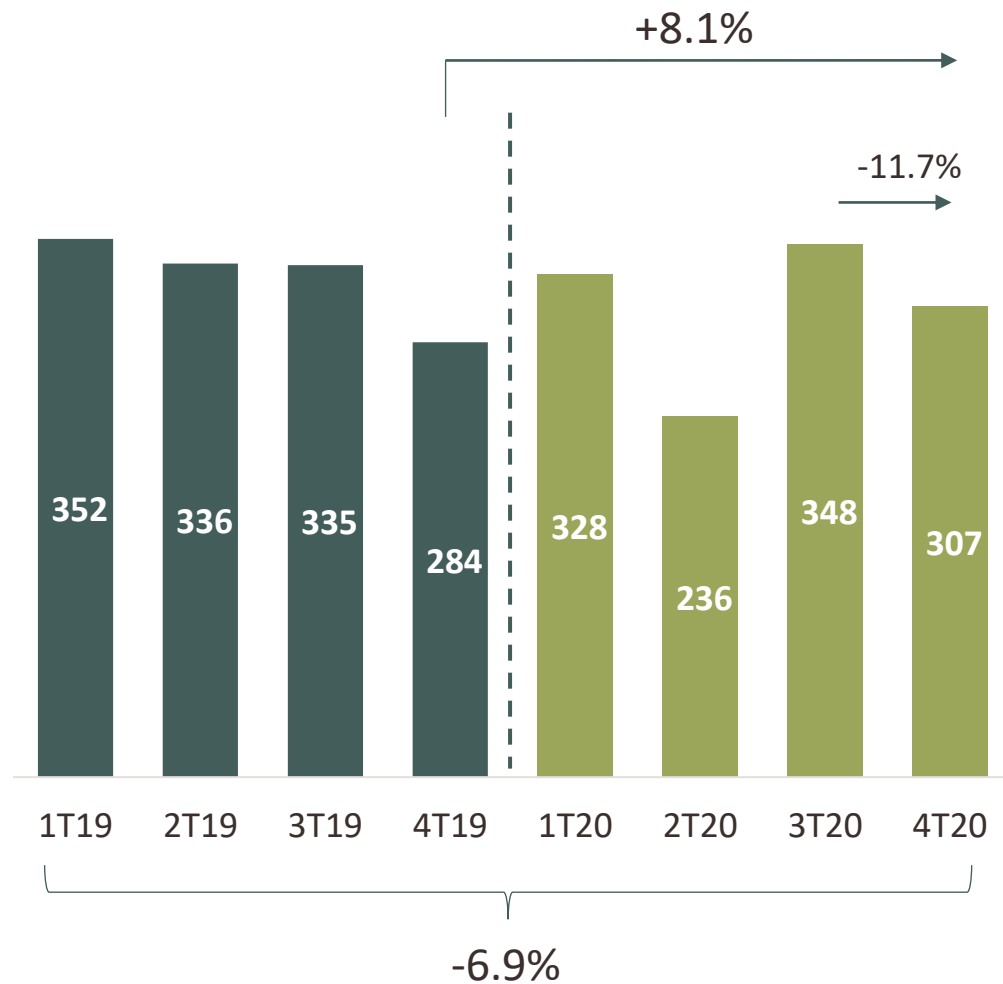


Derivado de una buena gestión comercial, mejora en la demanda, incremento en precios y un buen mix de producto, logramos un resultado positivo durante el 2020, a pesar de la contingencia.

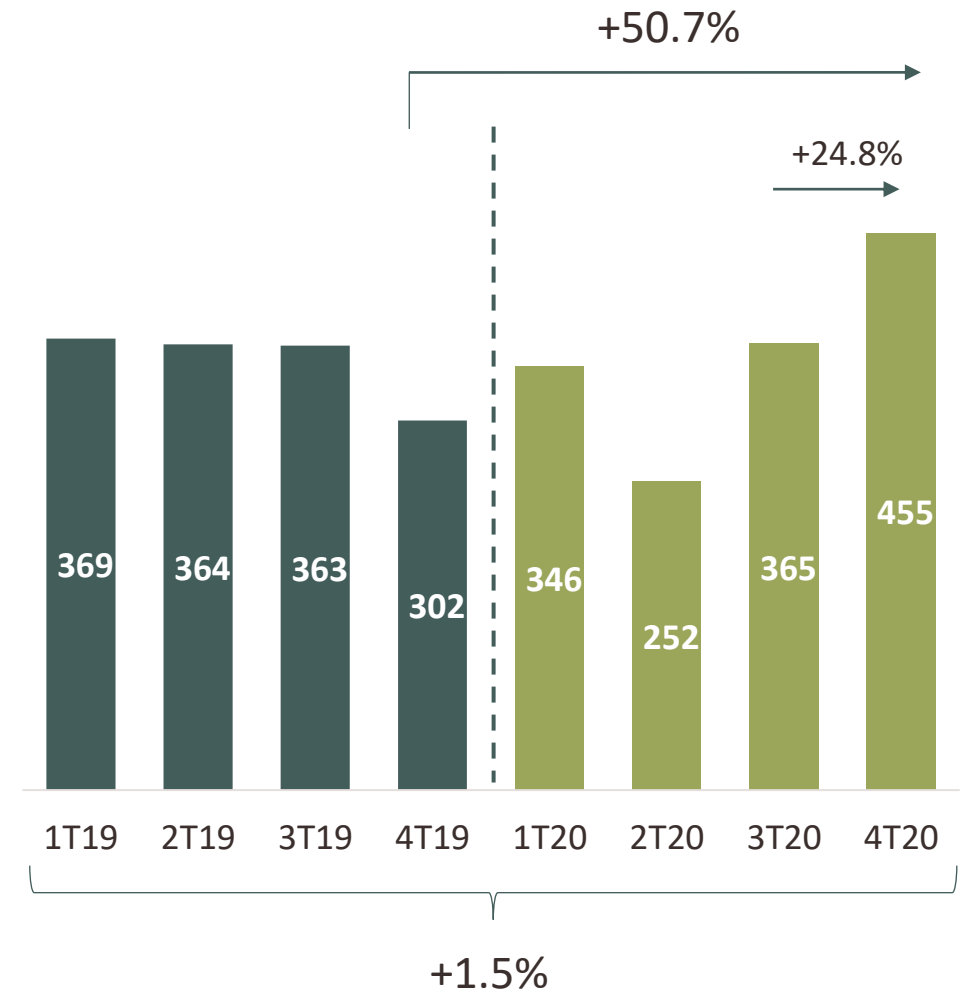
- El trimestre cerró con un volumen de venta de 50,230 m3, +4% vs 4T19 y -12% vs 3T20.
- El precio promedio tuvo un incremento total de +4% vs 3T20.
- Las ventas de valor agregado nacional aumentaron +27% con respecto al 4T19 y +20% vs 3T20.
- Conforme a la estrategia establecida, se mantienen las ventas de USA representando el 7% del total.
- Producción neta del cuarto trimestre de 51 K m3, -5% que el mismo trimestre del año anterior.
- En 4T continuamos con la actividad forestal y plantamos 155 ha. de eucalipto, llegando a un total de 655 ha. al cierre de 2020.
- Durante el 4T se activó la cosecha de Nayarit, promovida por el alza en la demanda de volumen del mercado internacional.
- El EBITDA consolidado al 4T20 cerró en MXN \$68.7MM vs MXN \$23.6MM del 4T19, representando el 15% sobre las ventas 7 p.p. mejor que el 4T19.
- Se concluyó con éxito el aumento de capital por MXN \$295 MM.

En 4T20 la compañía presenta un incremento en ingresos por ventas de +8% vs 4T19. Los ingresos totales reflejan incrementos importantes de +25% vs 3T20, y +51% vs 4T19.

Ingresos por ventas (Productos Core)
(MXN MM)



Ingresos Totales (Incluye ingresos No Core)
(MXN MM)



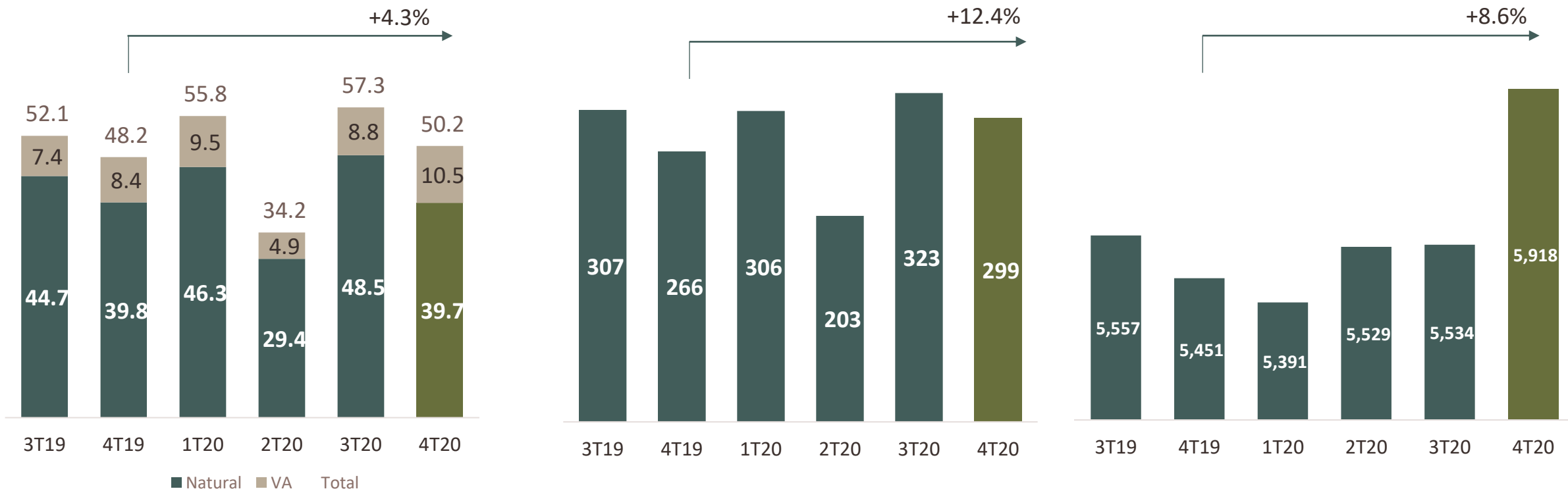
Mantenemos la tendencia positiva de las ventas de VA que aumentaron 27% vs 4T19. Adicionalmente, un incremento en la demanda, así como, en costos de materias primas, nos permitieron incrementar los precios de MDF durante el 4T20.

Ventas Trimestrales Tableros MDF Tecnotabla

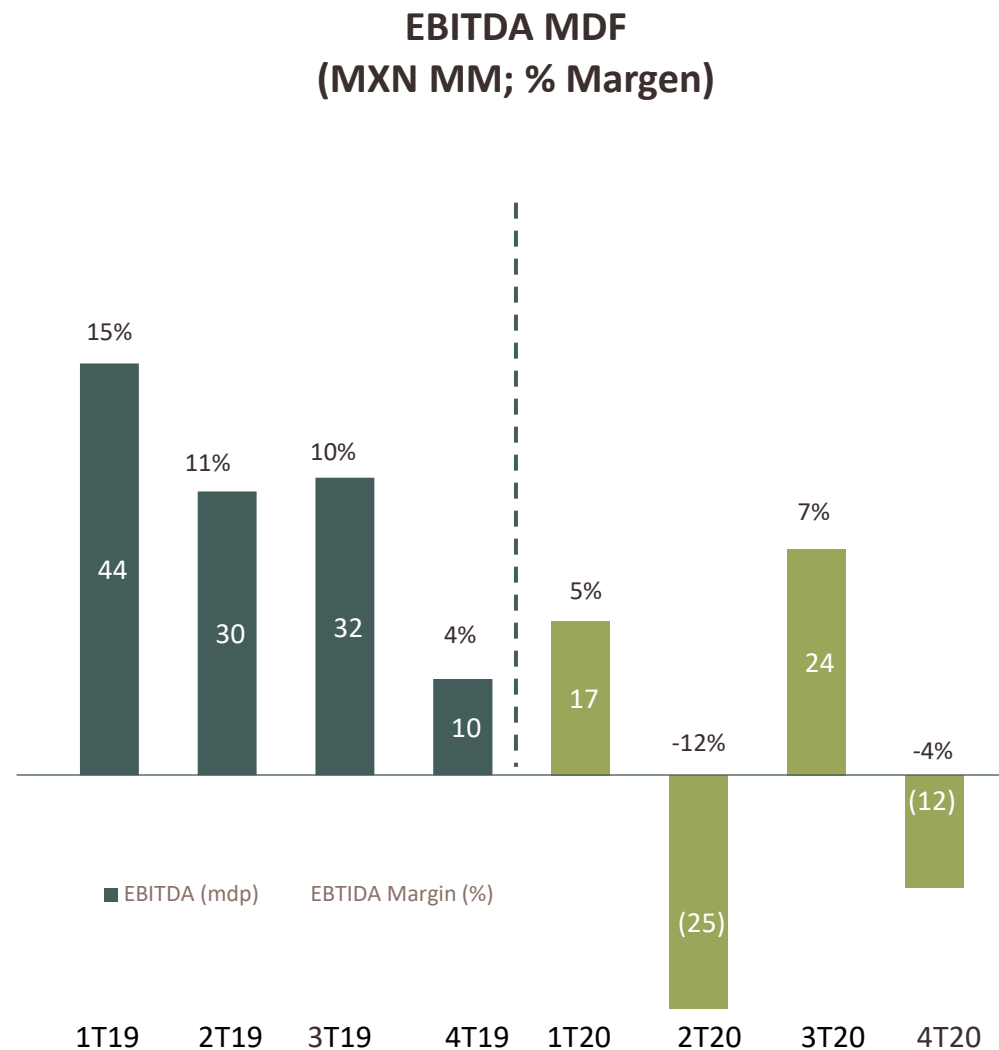
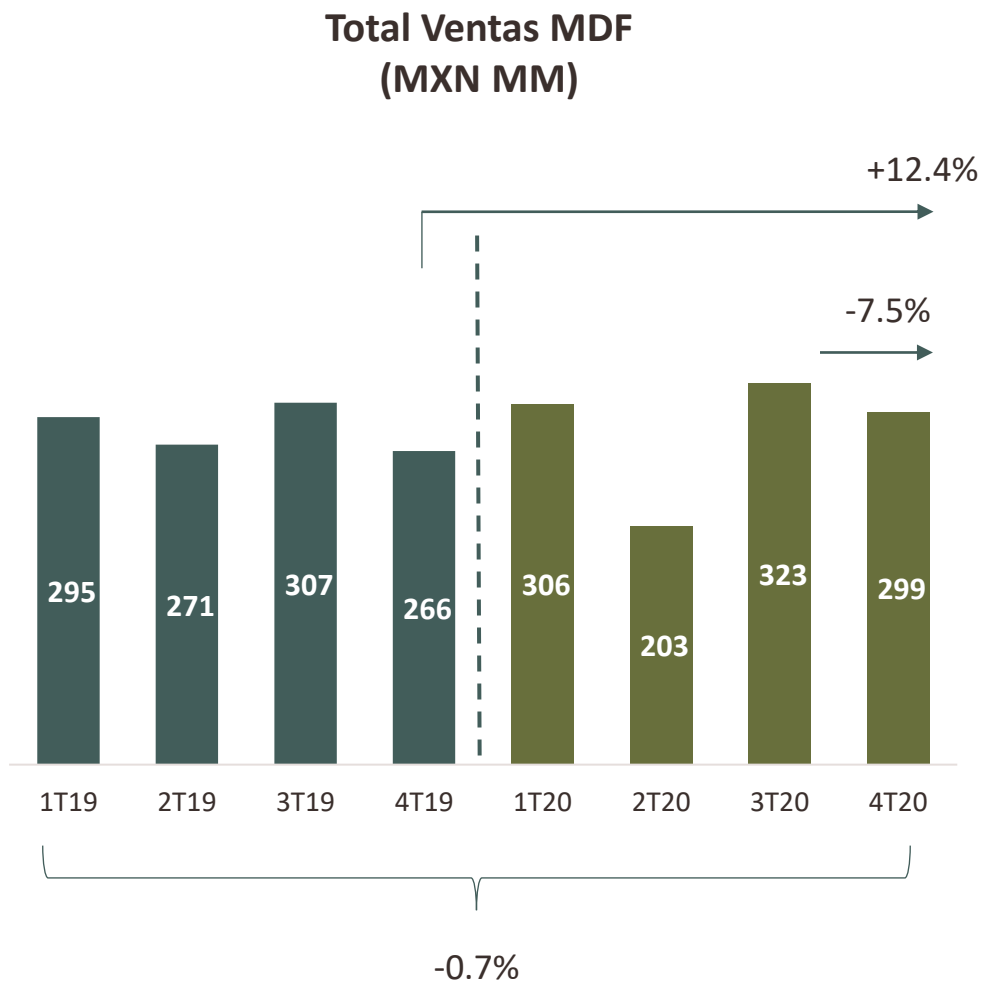
Volumen (m³)

Valor (MXN)

Precio Promedio Neto MDF México (MXN/m³)

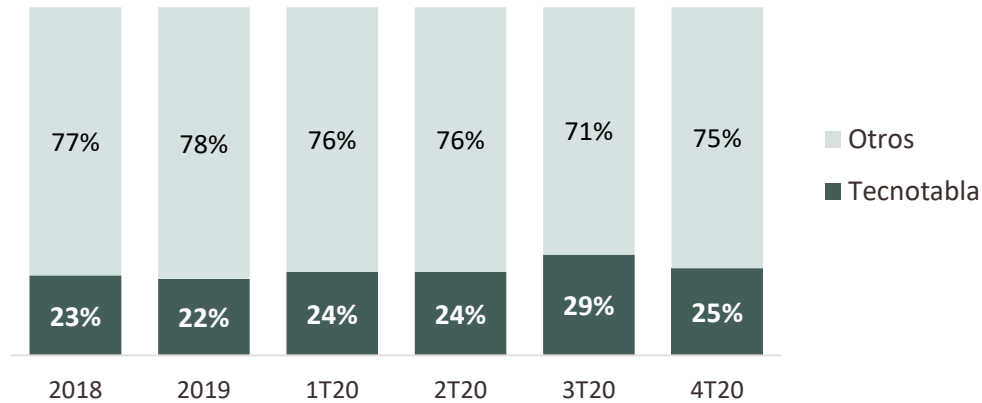


Las ventas totales durante 2020 estuvieron en línea con las de 2019; la eficacia en las acciones implementadas, así como, una buena recuperación en la demanda, nos permitió amortiguar de manera contundente los efectos de la pandemia.

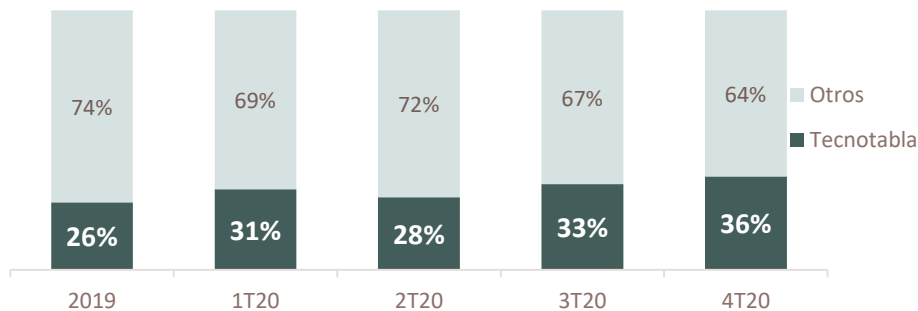


En el 4T 2020, nuestra participación de mercado en tablero natural fue de 25%, continuamos creciendo en el segmento de VA con una PDM de 36%, +3% vs 3T20.

**Participación de Mercado Nacional
MDF Total**



Participación de Mercado Nacional MDF Valor Agregado

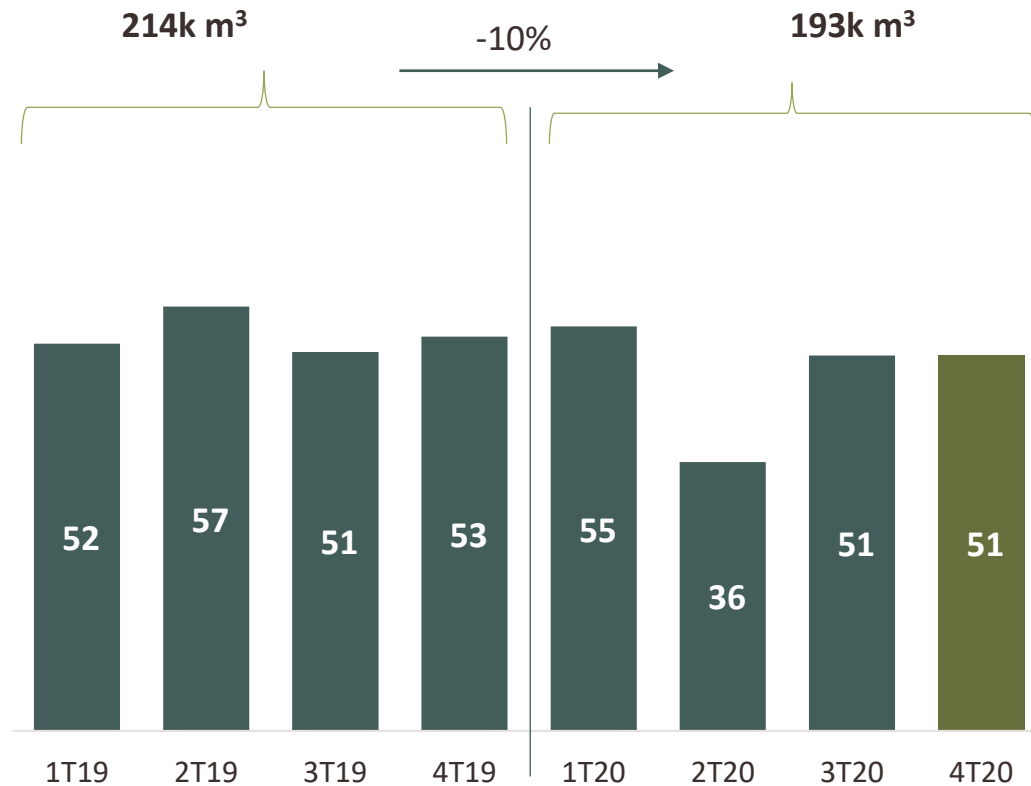


- Al igual que la economía en general, la industria de transformación de madera presentó un comportamiento negativo en el segundo semestre de 2020, pero en los meses de octubre y noviembre se mostraron claros signos de recuperación.
- La reactivación en la construcción ha incrementado la demanda, generando nuevos proyectos en el 4T20.
- Durante el 2020, las importaciones mostraron niveles bajos, representando el 50% vs el año anterior.

Cerramos el trimestre con una producción neta de MDF de 51k m3 y acumulado al cierre 2020 de 193k m3, -10% vs 2019 generado principalmente por la desaceleración del 2T20.

Producción neta de Tableros

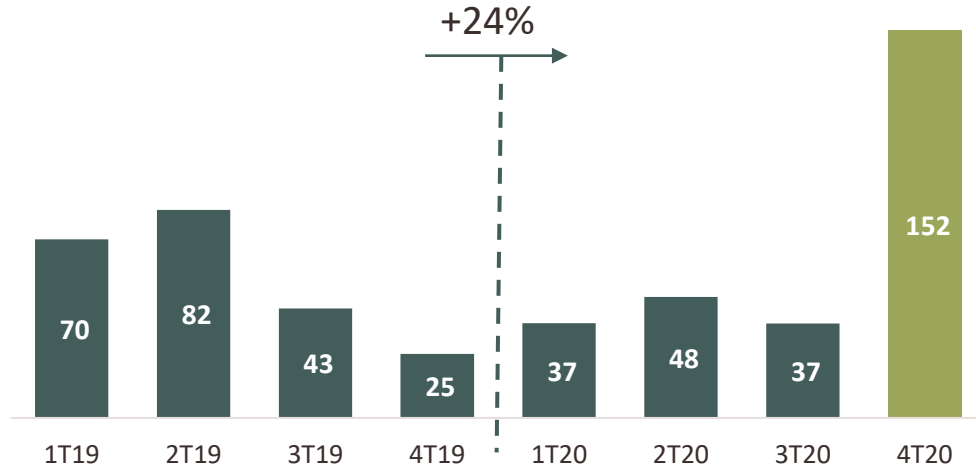
('000 m³)



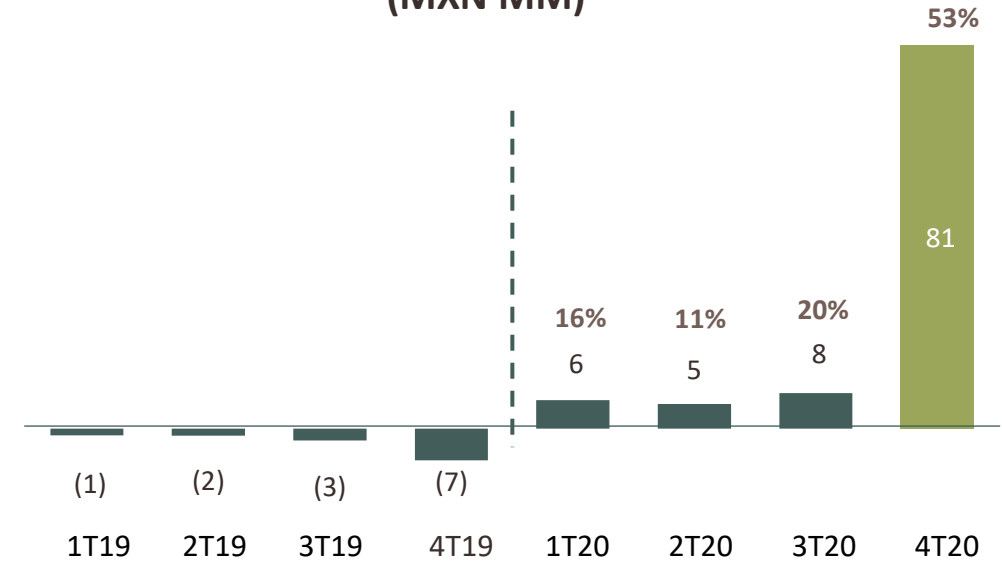
- OEE de 70.9%, afectado por paros no programados, con reducción en el rendimiento de la línea y pérdida de disponibilidad.
- El factor de calidad fue de 98.5%, en línea con el objetivo.
- Se está trabajando en el plan de acción, en el cual hay un claro enfoque en evitar paradas no programadas.

El negocio de Teca tiene una mejora de +73.8MM a nivel EBITDA vs 3T20, este resultado refleja el crecimiento de las plantaciones medidas en el inventario realizado en el 4T20.

Total Ingresos Unidad de Negocio Teca (MXN MM)

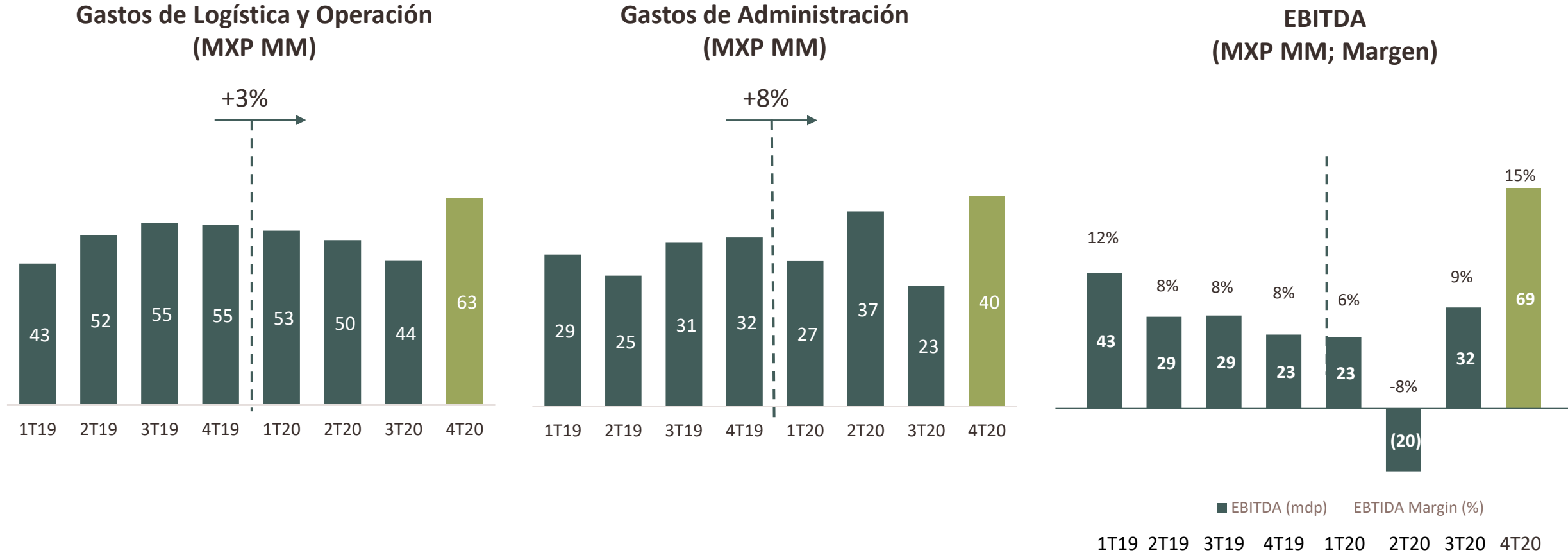


EBITDA Unidad de Negocio Teca (MXN MM)

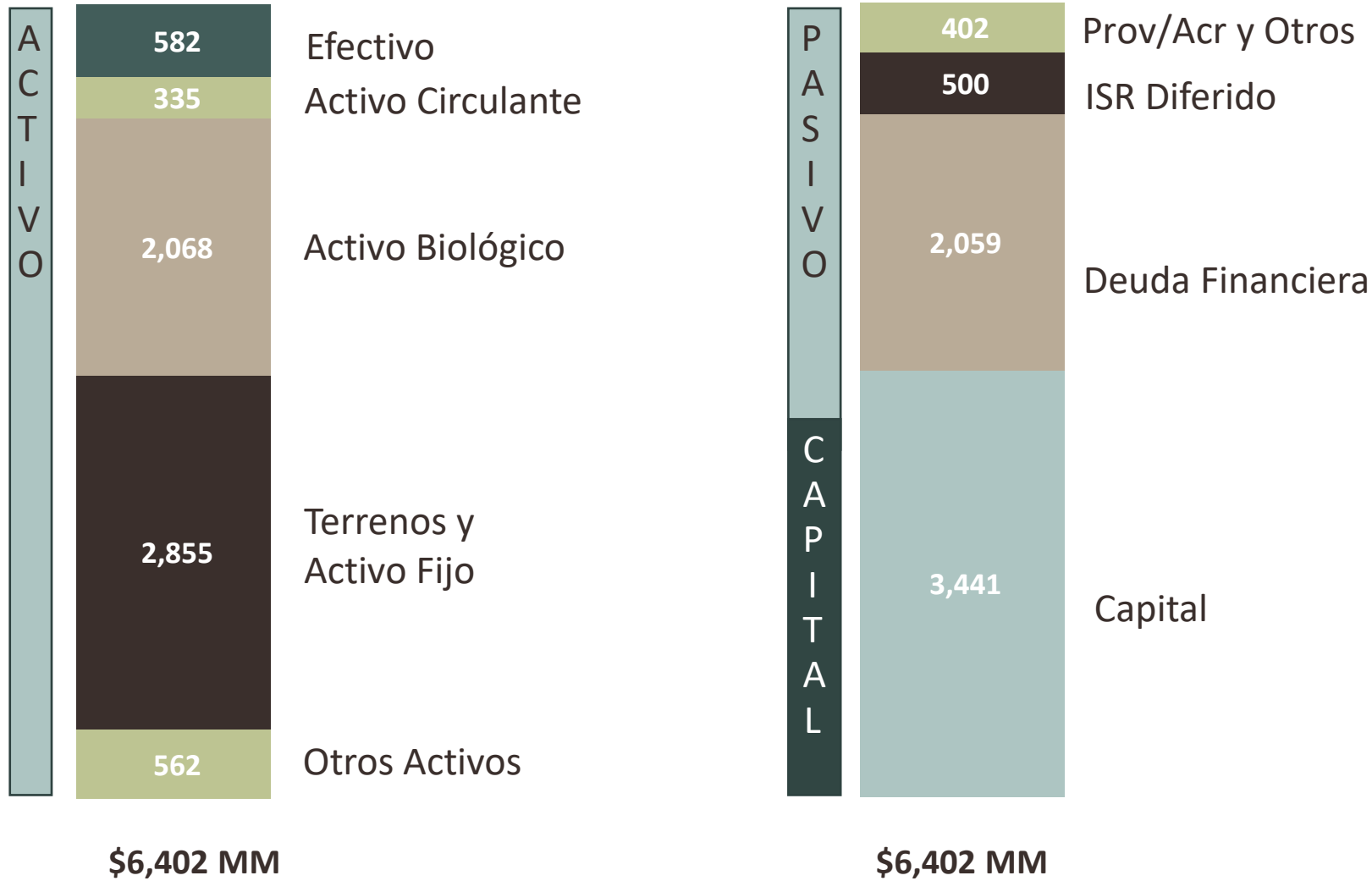


- Se avanza en la cosecha de los ranchos en Nayarit tomando ventaja del alza en la demanda de volumen del mercado internacional e incrementos en precios (aproximado de un 10%).
- Mantuvimos operativos negocios alternos que nos generan flujo de caja (ej.- cosecha y plantaciones para terceros).

El EBITDA consolidado fue de MXN \$69MM, superando el 4T19 por +46MM. El total de los gastos se incrementó 4.7% vs 2019.



Balance General 4T20



- Razón de liquidez: 1.8
- LP a Capital: 1.0 a 1.5
- Pasivos a Capital: 1.0 a 1.2

A photograph of two workers in a forest. They are wearing white hard hats and orange safety vests over light-colored shirts and dark pants. They are walking along a path between rows of tall, thin trees. The forest floor is covered with green undergrowth. The lighting is soft, suggesting an overcast day or a shaded area.

GRACIAS

www.proteak.com