

# Conferencia de Resultados 3T20



**PROTEAK**  
WE MAKE FORESTRY MATTER

## Información sobre estimaciones y riesgos asociados

La información que se presenta en este comunicado contiene ciertas declaraciones acerca del futuro e información relativa a Proteak Uno S.A.B. de C.V. y subsidiarias (en conjunto “Proteak” o la “Compañía”) las cuales están basadas en el entendimiento de sus administradores, así como en supuestos e información actualmente disponible para la Compañía. Tales declaraciones reflejan la visión actual de Proteak sobre eventos futuros y están sujetas a ciertos riesgos, factores inciertos y presunciones. Muchos factores podrían causar que los resultados, desempeño, o logros actuales de la Compañía sean materialmente diferentes con respecto a cualquier resultado futuro, desempeño o logro de Proteak que pudiera ser incluida, en forma expresa o implícita dentro de dichas declaraciones acerca del futuro, incluyendo, entre otros: cambios en las condiciones generales económicas y/o políticas, cambios gubernamentales y comerciales a nivel global y en los países en los que la Compañía hace negocios, cambios en las tasas de interés y de inflación, volatilidad cambiaria, cambios en la demanda y regulación de los productos comercializados por la Compañía, cambios en el precio de materias primas y otros insumos, cambios en la estrategia de negocios y varios otros factores. Si uno o más de estos riesgos o factores inciertos se materializan, o si los supuestos utilizados resultan ser incorrectos, los resultados reales podrían variar materialmente de aquellos descritos en el presente como anticipados, creídos, estimados o esperados. Proteak no pretende y no asume ninguna obligación de actualizar estas declaraciones acerca del futuro.



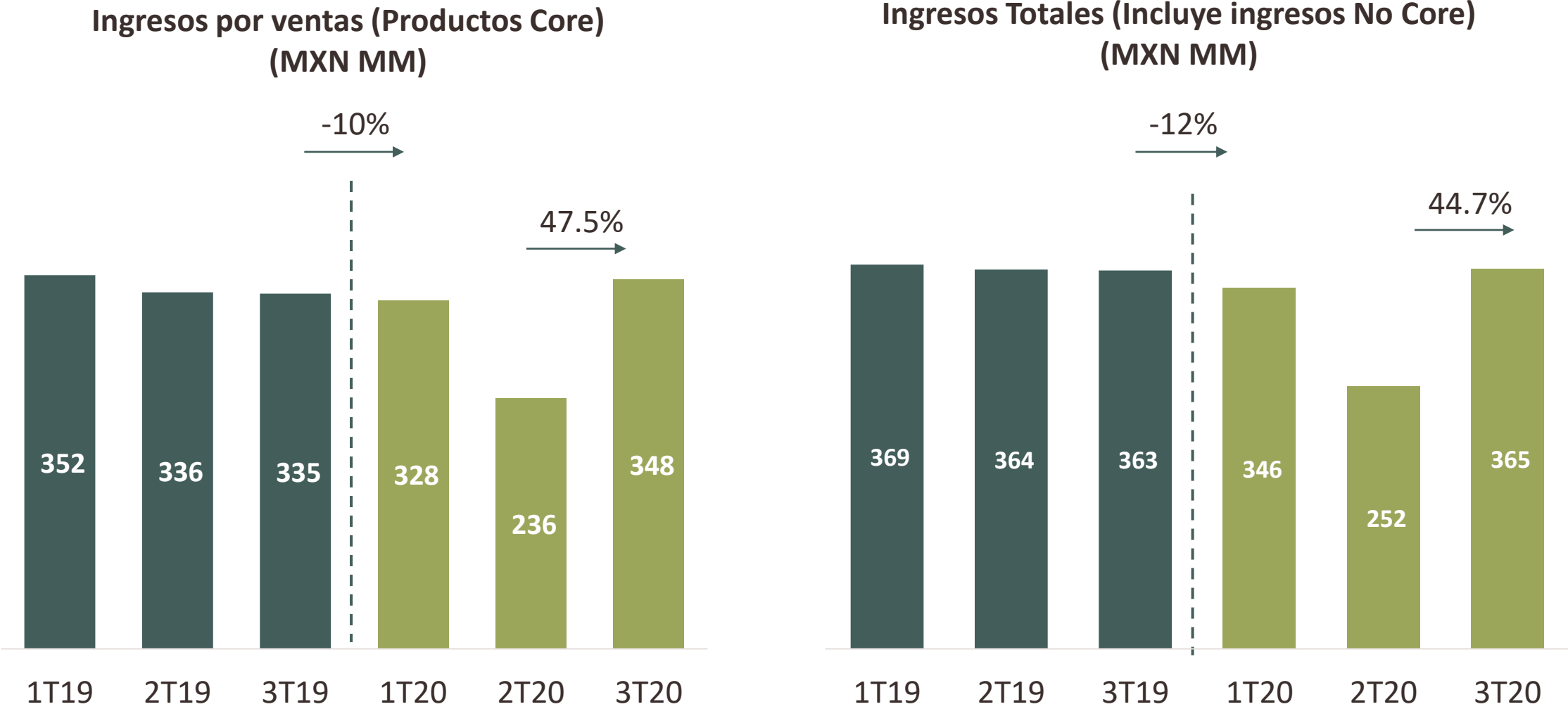
# Resumen de resultados



## **En el 3T se obtuvo un resultado por encima de lo estimado, Tecnotabla logra ventas históricas, lo que nos permitió lograr un 9% de EBITDA sobre ventas.**

- Trimestre récord, con un volumen de venta de 57,339 m3, incremento del +10% vs 3T19 y +68% vs 2T20.
- El precio promedio se mantuvo estable vs 2T20.
- Las ventas de valor agregado nacional aumentaron +23% con respecto al 3T19.
- Por decisión estratégica, disminuye la venta en USA por mayor demanda local y disminución del 5.5% en el TC, representando un 8% del total de ventas.
- Producción neta del tercer trimestre de 51 K m3, en línea con el mismo trimestre del año anterior.
- La brecha entre el BRL y el MXN continúa ampliándose por volatilidad en el TC, por lo que anticipamos que se mantendrá la presión por la importación.
- En 3T se reactivó la actividad forestal y plantamos 300 ha. de eucalipto.
- Los precios de Teca tuvieron una mejora, promovida por una activación en las economías Asiáticas. Se inició la operación de cosecha de Nayarit, conforme el plan original establecido para este 2020.
- El EBITDA consolidado al 3T20 cerró en MXN \$32MM vs MXN \$29MM del 3T19, representando el 9% sobre las ventas 1 p.p. mejor que el 3T19.

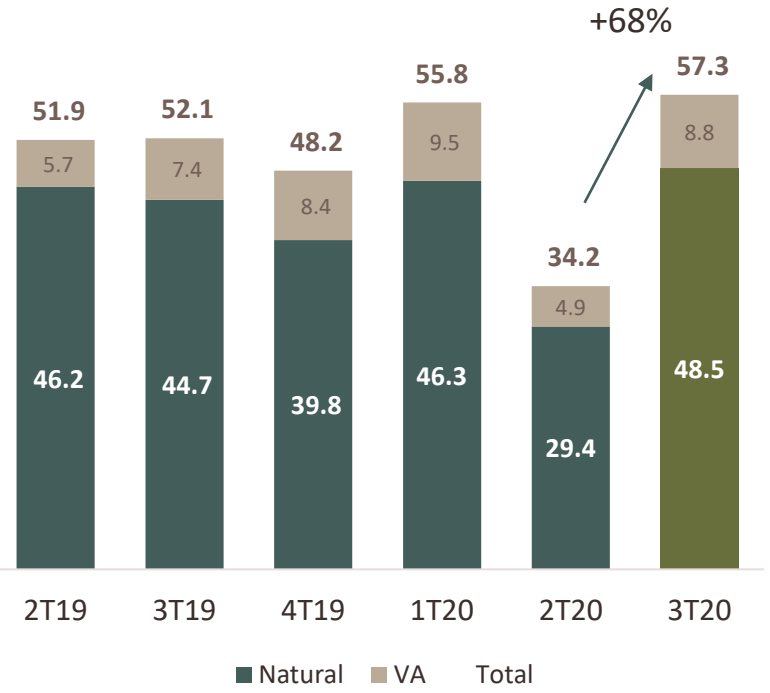
En 3T20 la compañía logra un incremento en ingresos por ventas del 47.5% vs 2T20, y +5% vs 3T19. Los ingresos totales con incremento de 44.7% vs 2T20 en línea con 3T19.



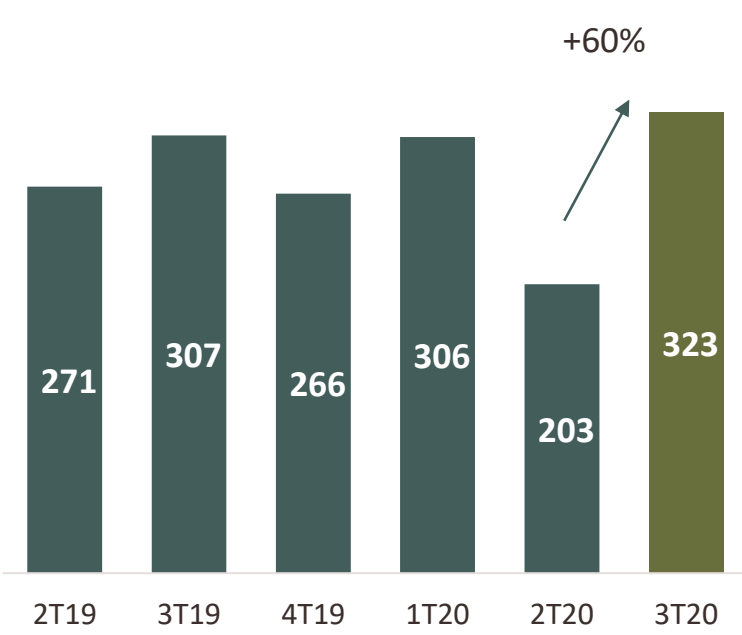
En el negocio de MDF, se alcanzó un volumen récord de ventas con una recuperación del +68% vs 2T20. El precio se mantuvo estable vs 2T20 y las ventas de V.A. incrementan 19% vs 3T19 logrando mantener un buen mix de producto.

### Ventas Trimestrales Tableros MDF Tecnotabla

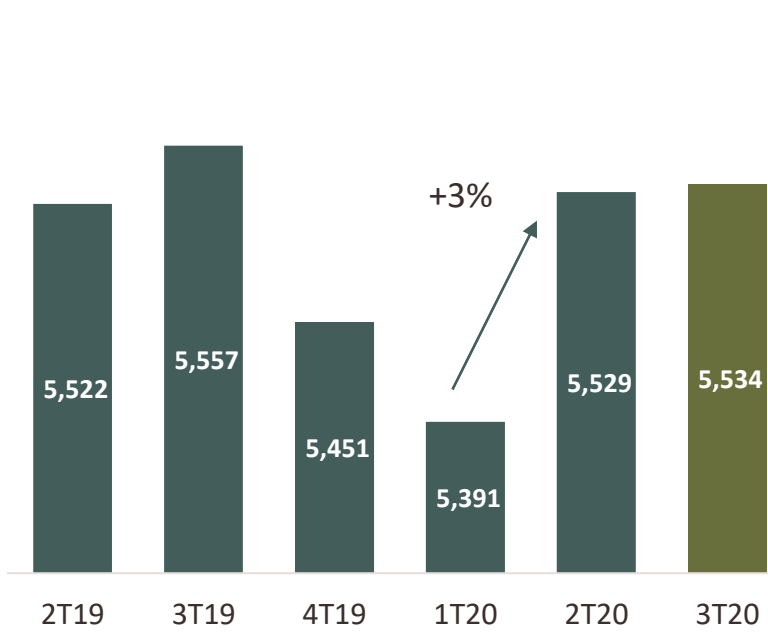
Volumen (m³)



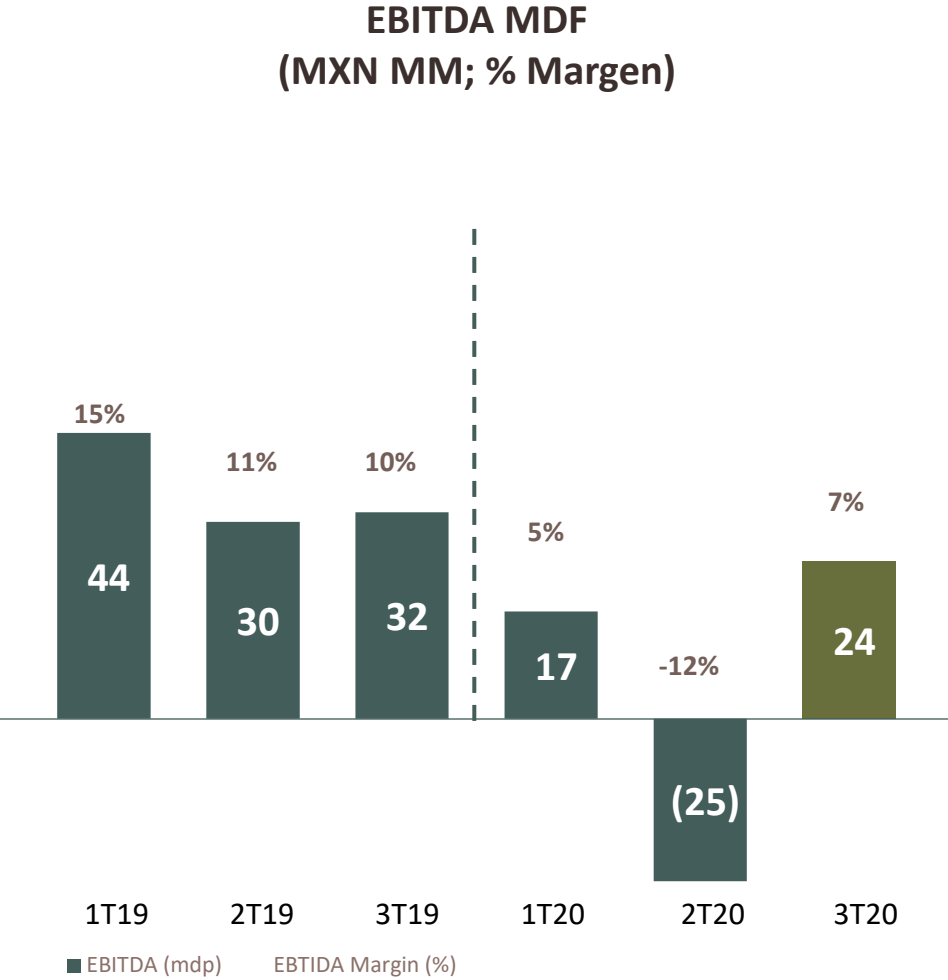
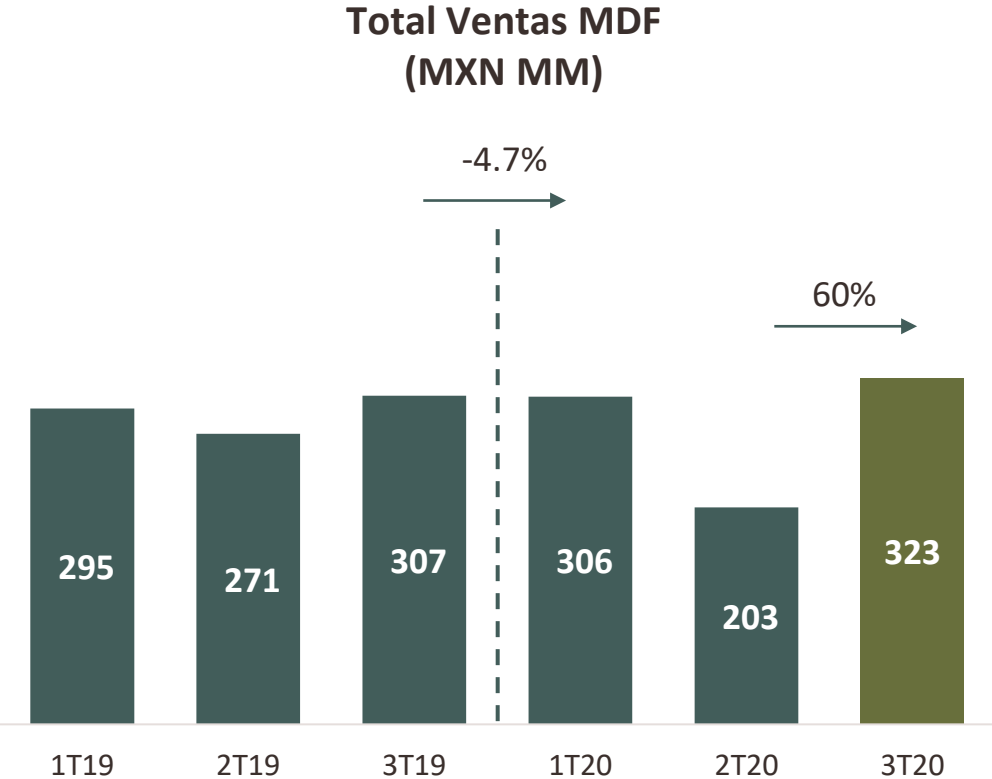
Valor (MXN)



Precio Promedio Neto MDF México (MXN/m³)



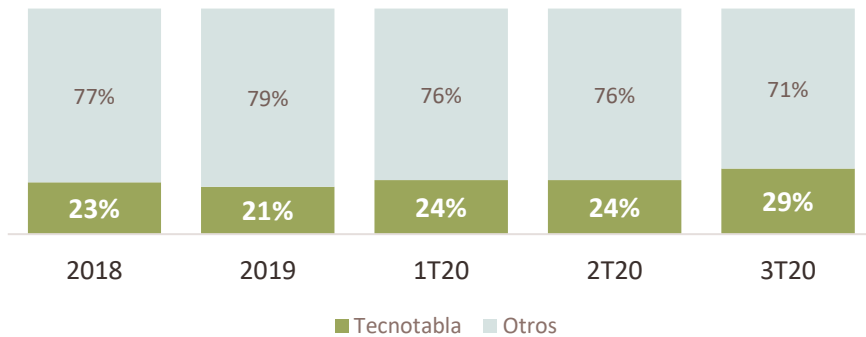
**El incremento de ventas y el ahorro en SG&A de \$13MM vs 2T20 impactaron positivamente el resultado final con un EBITDA de \$24MM.**



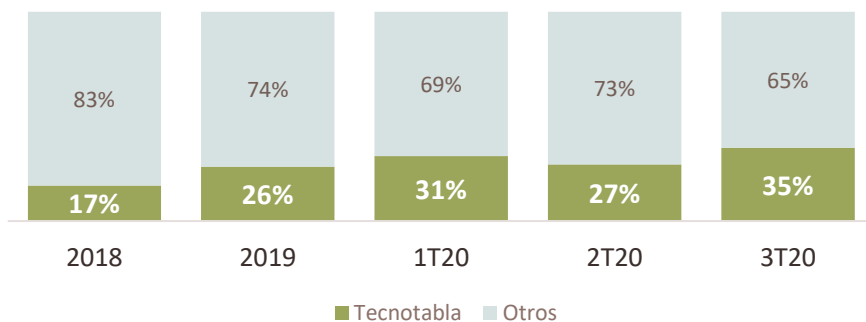
Las ventas de MDF acumuladas en el año son -4.7% vs YTD 19, debido al impacto por la contingencia en 2T20.

# La participación de mercado aumenta 5 p.p., terminamos el trimestre con 29% del mercado total nacional y 35% del mercado de V.A.

## Participación de Mercado Nacional - MDF Total



## Participación de Mercado Nacional - MDF Valor Agregado

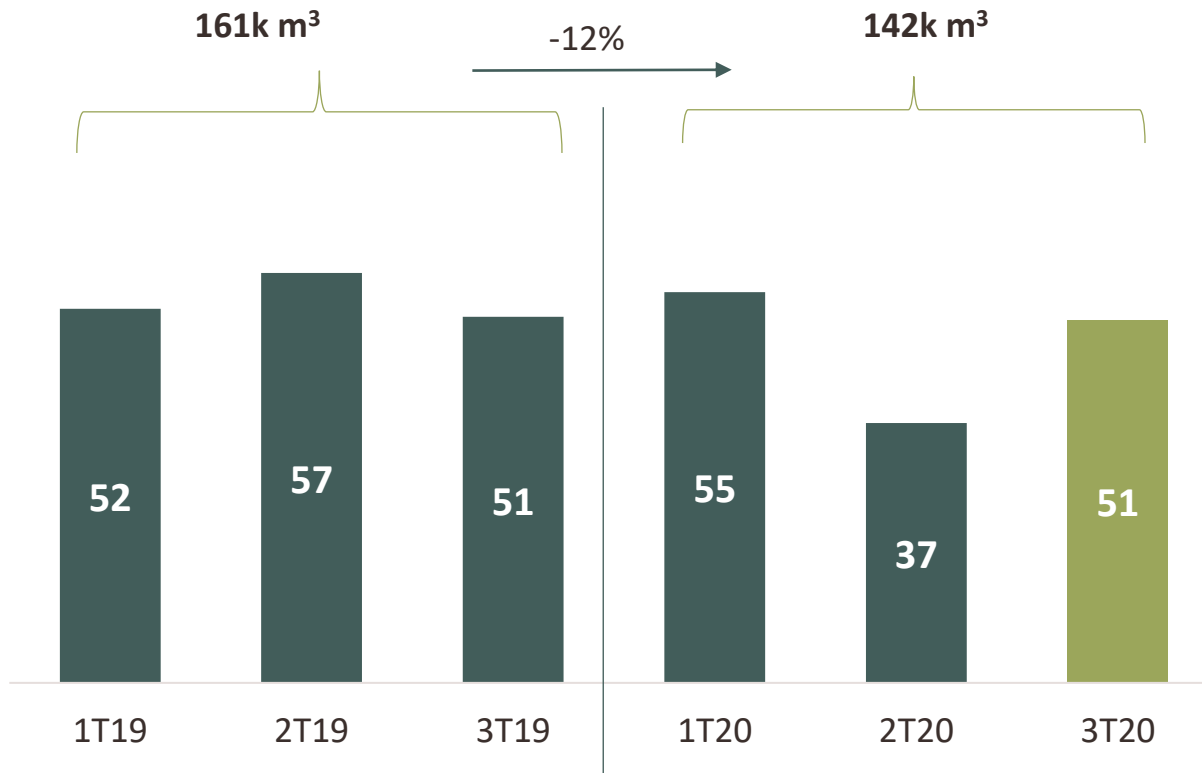


- La industria de la construcción aún presenta un impacto negativo por la contingencia sanitaria.
- Por otro lado, la demanda se ha incrementado debido a un mayor volumen de remodelaciones y compras de muebles para el hogar.
- La importación ha disminuido por un repunte en la demanda de los mercado exportadores.



Cerramos el trimestre con una producción de MDF neta de 51k m<sup>3</sup> y acumulado 2020 de 142k m<sup>3</sup>, -12% vs YTD 19.

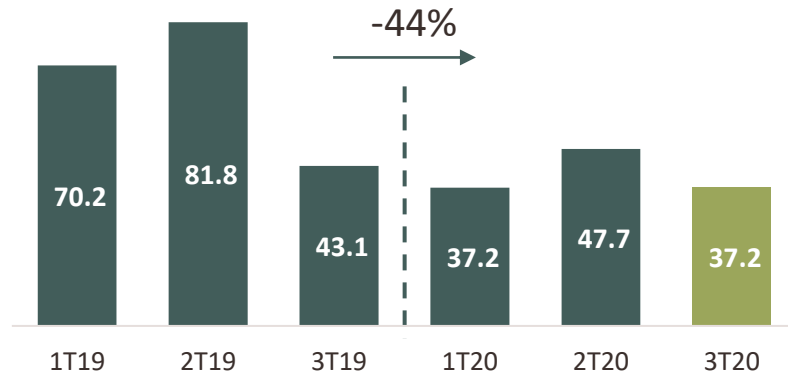
## Producción neta de Tableros ( '000 m<sup>3</sup> )



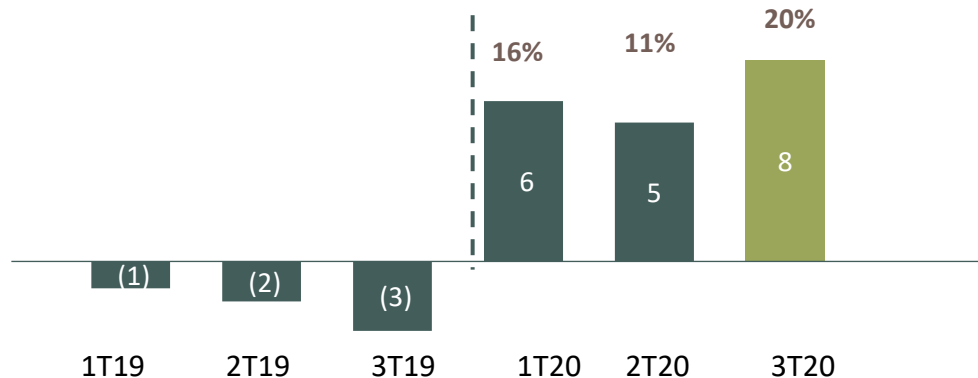
- El OEE se mantiene con niveles aceptables con el 76.5%.
- Se tuvieron paros no programados de 11 días durante el trimestre vs 7 días vs 3T19
- Se desarrolló un plan detallado de acciones en los cuales hay un claro enfoque en evitar paradas no programadas.
- El factor de calidad fue de 99.3% resultado récord histórico.

**El negocio de Teca se mantiene con baja actividad, sin embargo, el EBITDA es positivo, representando 20% de los ingresos del 3T20. Esto representa una mejora 9 p.p vs 2T20.**

**Total Ingresos Unidad de Negocio Teca  
(MXN MM)**



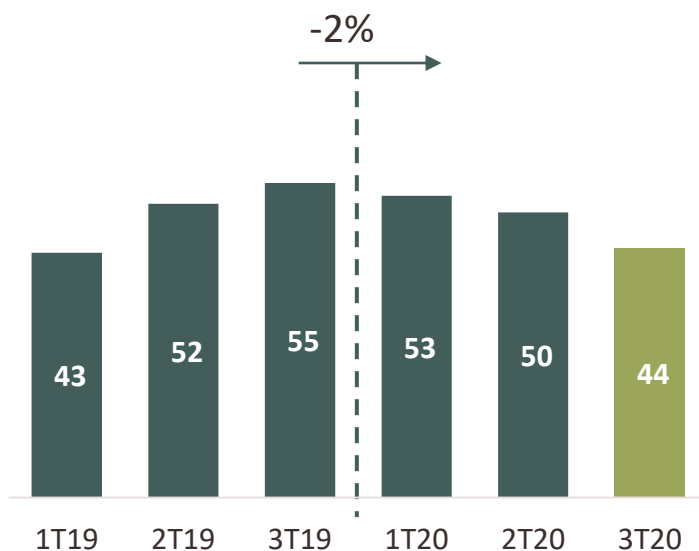
**EBITDA Unidad de Negocio Teca  
(MXN MM)**



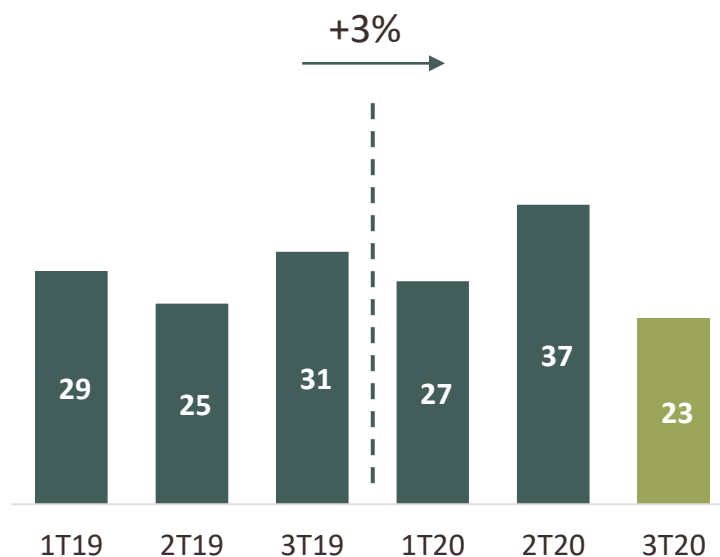
- Se inició la operación de cosecha de Nayarit, para cumplir con el plan de venta de Teca 2020.
- Los principales clientes reabrieron sus puertas a principios del 3T, reactivando así los pedidos de Teakhaus en los canales de retail.
- Los clientes más grandes modificaron sus condiciones de pago a un plazo más largo dada la incertidumbre del mercado.

**El EBITDA total compañía fue de MXN \$32MM. Los gastos de operación y distribución disminuyeron -12% vs el 2T20 al igual que los gastos de administración -38%.**

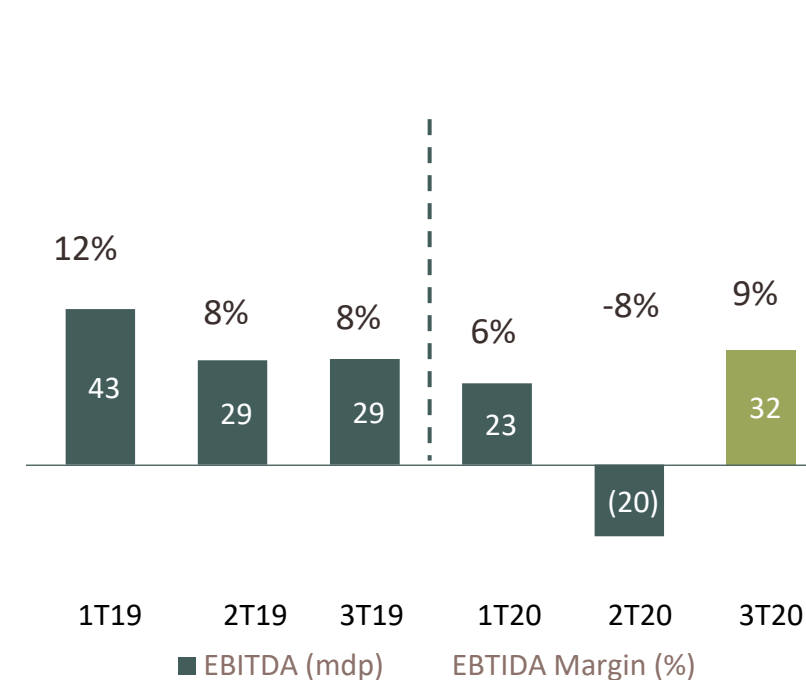
**Gastos de Logística y Operación  
(MXP MM)**



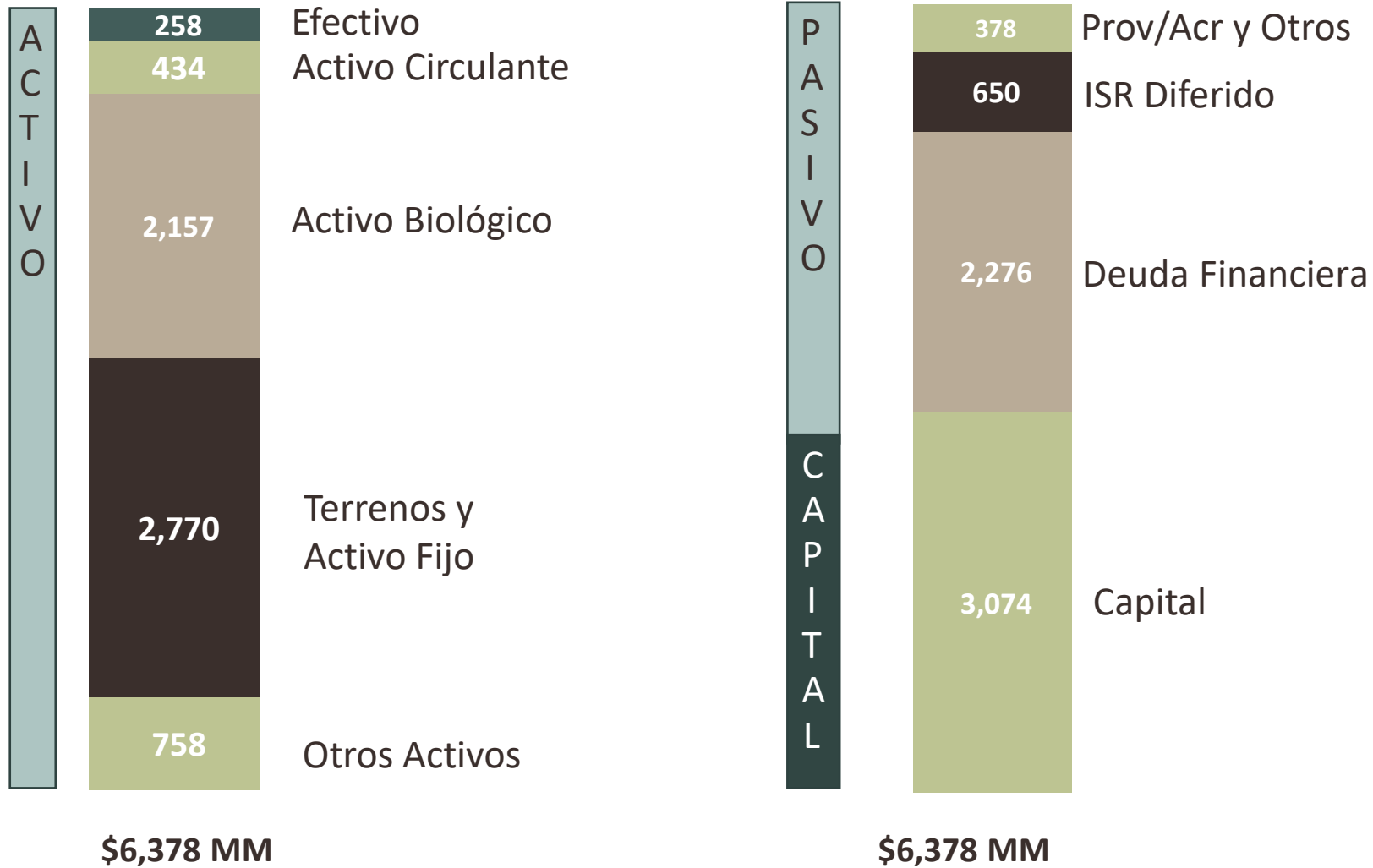
**Gastos de Administración  
(MXP MM)**



**EBITDA  
(MXP MM; Margen)**



# Balance General 3T20



- Razón de liquidez: 1.8
- LP a Capital: 1.0 a 1.2
- Pasivos a Capital: 1.0 a 1.1

A photograph of two workers in a forest. They are wearing orange safety vests and white hard hats. They are walking along a path between rows of trees. The forest is dense with green foliage and tall, thin tree trunks.

# GRACIAS

[www.proteak.com](http://www.proteak.com)